

Korpusart: Standardkorpus 1  
 Planungssystem: FREE  
 Oberbodenkonstr.: Oberboden  
 Korpusrückwandkonstr.: genutet

Korpushöhe: 800  
 Korpusaußenbreite: 760  
 Lichte Korpusweite: 722  
 Lichte Korpustiefe: 380  
 Plattendicke oben: 19  
 Plattendicke unten: 19  
 Seitliche Plattendicke links: 19  
 Seitliche Plattendicke rechts: 19  
 Fuge oben: 3  
 Fuge zwischen den Fronten: 3  
 Fuge unten: 0  
 Seitliche Fuge links: 3  
 Seitliche Fuge rechts: 3

|                              |                   |
|------------------------------|-------------------|
| Kommentar: ---               |                   |
| Kommission: Werkstatt        | Datum: 08.01.2020 |
| Korpusname: Werkstattschrank | Ersteller:        |

| Pos.  | Element                          | System                                    | Front-<br>höhe | Frontbohrung |       |        | Korpusbohrung |       |
|-------|----------------------------------|---|----------------|--------------|-------|--------|---------------|-------|
|       |                                  |   |                | Höhe         | Links | Rechts | Höhe          | Tiefe |
| 4     | Schubkasten<br>Ohne Organisation | METABOX 30kg<br>Höhe H, Schubkasten (350) | 197.0          | 77.5         | 24.5  | 24.5   | 718.0         | 37.0  |
| 3     | Schubkasten<br>Ohne Organisation | METABOX 30kg<br>Höhe H, Schubkasten (350) | 197.0          | 77.5         | 24.5  | 24.5   | 518.0         | 37.0  |
| 2     | Schubkasten<br>Ohne Organisation | METABOX 30kg<br>Höhe H, Schubkasten (350) | 197.0          | 77.5         | 24.5  | 24.5   | 318.0         | 37.0  |
| Unten | Schubkasten<br>Ohne Organisation | METABOX 30kg<br>Höhe H, Schubkasten (350) | 197.0          | 96.5         | 24.5  | 24.5   | 137.0         | 37.0  |

|                              |                   |
|------------------------------|-------------------|
| Kommentar: ---               |                   |
| Kommission: Werkstatt        | Datum: 08.01.2020 |
| Korpusname: Werkstattschrank | Ersteller:        |

# DYNAPLAN - Zuschnitte pro Element

| Pos.  | Element           | System                    | Zuschnitt           | Maße (LxBxD)         |
|-------|-------------------|---------------------------|---------------------|----------------------|
| 4     | Schubkasten       | METABOX 30kg              | Front               | 197.0 x 754.0 x 19.0 |
|       | Ohne Organisation | Höhe H, Schubkasten (350) | Boden               | 348.0 x 691.0 x 15.0 |
|       |                   |                           | Rückwand            | 691.0 x 136.0 x 15.0 |
| 3     | Schubkasten       | METABOX 30kg              | Front               | 197.0 x 754.0 x 19.0 |
|       | Ohne Organisation | Höhe H, Schubkasten (350) | Boden               | 348.0 x 691.0 x 15.0 |
|       |                   |                           | Rückwand            | 691.0 x 136.0 x 15.0 |
| 2     | Schubkasten       | METABOX 30kg              | Front               | 197.0 x 754.0 x 19.0 |
|       | Ohne Organisation | Höhe H, Schubkasten (350) | Boden               | 348.0 x 691.0 x 15.0 |
|       |                   |                           | Rückwand            | 691.0 x 136.0 x 15.0 |
| Unten | Schubkasten       | METABOX 30kg              | Front               | 197.0 x 754.0 x 19.0 |
|       | Ohne Organisation | Höhe H, Schubkasten (350) | Boden               | 348.0 x 691.0 x 15.0 |
|       |                   |                           | Rückwand            | 691.0 x 136.0 x 15.0 |
| ---   | Korpus            | Werkstatt                 | Korpussseite rechts | 800.0 x 400.0 x 19.0 |
|       |                   | Werkstattschrank          | Korpussseite links  | 800.0 x 400.0 x 19.0 |
|       | Rückwand genutet  | Standardkorpus 1          | Unterboden          | 722.0 x 400.0 x 19.0 |
|       |                   |                           | Oberboden           | 722.0 x 400.0 x 19.0 |
|       |                   |                           | Korpusrückwand      | 782.0 x 742.0 x 8.0  |

H.....Höhe, B.....Außenbreite, L.....Länge, D.....Dicke

Hinweis: Auf dem Registerblatt "Beschläge" auf Seite 1 erhalten Sie alle Informationen bezüglich Ablängmaße für Beschläge.

|                              |                   |
|------------------------------|-------------------|
| Kommentar: ---               |                   |
| Kommission: Werkstatt        | Datum: 08.01.2020 |
| Korpusname: Werkstattschrank | Ersteller:        |

# DYNAPLAN - Zuschnitte pro Korpus



| Stück | Zuschnitt        | Maße (LxBxD)         | Bemerkung |
|-------|------------------|----------------------|-----------|
| 4     | Front            | 197.0 x 754.0 x 19.0 |           |
| 4     | Boden            | 348.0 x 691.0 x 15.0 |           |
| 4     | Rückwand         | 691.0 x 136.0 x 15.0 |           |
| 2     | Ober-/Unterboden | 722.0 x 400.0 x 19.0 |           |
| 2     | Korpuseite       | 800.0 x 400.0 x 19.0 |           |
| 1     | Korpusrückwand   | 782.0 x 742.0 x 8.0  |           |

H.....Höhe, B.....Außenbreite, L.....Länge, D.....Dicke

Hinweis: Auf dem Registerblatt "Beschläge" auf Seite 1 erhalten Sie alle Informationen bezüglich Ablängmaße für Beschläge.

Kommentar: ---





Kommission: Werkstatt


Korpusname: Werkstattschrank

Datum: 08.01.2020

Ersteller:

# DYNAPLAN - Beschlage pro Element


| Pos.  | Element           | System                                     | Stuck | Artikel Nr.   | Bezeichnung  |
|-------|-------------------|--|--------|---|--|
| 4     | Schubkasten       | METABOX 30kg                               | 1      | 330H350PC  | METABOX, Schraubversion  |
|       | Ohne Organisation | Hoh <span>o</span> e H, Schubkasten (350) | 1      | ZSF.1700  | METABOX Frontbefestigung, Hoh <span>o</span> e M/K/H, Schrauben, rechts |
|       |                   |  | 1      | ZSF.1700  | METABOX Frontbefestigung, Hoh <span>o</span> e M/K/H, Schrauben, links  |
| 3     | Schubkasten       | METABOX 30kg                               | 1      | 330H350PC  | METABOX, Schraubversion  |
|       | Ohne Organisation | Hoh <span>o</span> e H, Schubkasten (350) | 1      | ZSF.1700  | METABOX Frontbefestigung, Hoh <span>o</span> e M/K/H, Schrauben, rechts |
|       |                   |  | 1      | ZSF.1700  | METABOX Frontbefestigung, Hoh <span>o</span> e M/K/H, Schrauben, links  |
| 2     | Schubkasten       | METABOX 30kg                               | 1      | 330H350PC  | METABOX, Schraubversion  |
|       | Ohne Organisation | Hoh <span>o</span> e H, Schubkasten (350) | 1      | ZSF.1700  | METABOX Frontbefestigung, Hoh <span>o</span> e M/K/H, Schrauben, rechts |
|       |                   |  | 1      | ZSF.1700  | METABOX Frontbefestigung, Hoh <span>o</span> e M/K/H, Schrauben, links  |
| Unten | Schubkasten       | METABOX 30kg                               | 1      | 330H350PC  | METABOX, Schraubversion  |
|       | Ohne Organisation | Hoh <span>o</span> e H, Schubkasten (350) | 1      | ZSF.1700  | METABOX Frontbefestigung, Hoh <span>o</span> e M/K/H, Schrauben, rechts |
|       |                   |  | 1      | ZSF.1700  | METABOX Frontbefestigung, Hoh <span>o</span> e M/K/H, Schrauben, links  |


 Bezuglich der Verfugbarkeit dieses Artikels informieren Sie sich bitte bei Ihrem Handler.

|  |                   |
|--|-------------------|
| Kommentar: ---                               |                   |
| Kommission: Werkstatt                        | Datum: 08.01.2020 |
| Korpusname: Werkstat <span>ts</span> schrank | Ersteller:        |

# DYNAPLAN - Beschläge pro Korpus




| Stück | Artikel Nr.   | Bezeichnung   | Material/Oberfläche |
|-------|---|---|---------------------|
| 4     | 330H350PC  | METABOX, Schraubversion                                 | weiß                |
| 4     | ZSF.1700  | METABOX Frontbefestigung, Höhe M/K/H, Schrauben, rechts | vernickelt          |
| 4     | ZSF.1700  | METABOX Frontbefestigung, Höhe M/K/H, Schrauben, links  | vernickelt          |

 Bezüglich der Verfügbarkeit dieses Artikels informieren Sie sich bitte bei Ihrem Händler.

Hinweis: Auf dem Registerblatt "Beschläge" auf Seite 1 erhalten Sie alle Informationen bezüglich Ablängmaße für Beschläge.

|                              |                   |
|------------------------------|-------------------|
| Kommentar: ---               |                   |
| Kommission: Werkstatt        | Datum: 08.01.2020 |
| Korpusname: Werkstattschrank | Ersteller:        |



Kommentar: Angaben zur Nut: Breite = 8 mm, Tiefe = 10 mm.

Kommission: Werkstatt

Art: Oberboden


Stück: 1

Korpusname: Werkstattschrank

Ersteller:

Datum: 08.01.2020

*ablum*



Kommentar: Angaben zur Nut: Breite = 8 mm, Tiefe = 10 mm.

Kommission: Werkstatt

Art: Unterboden

Stück: 1

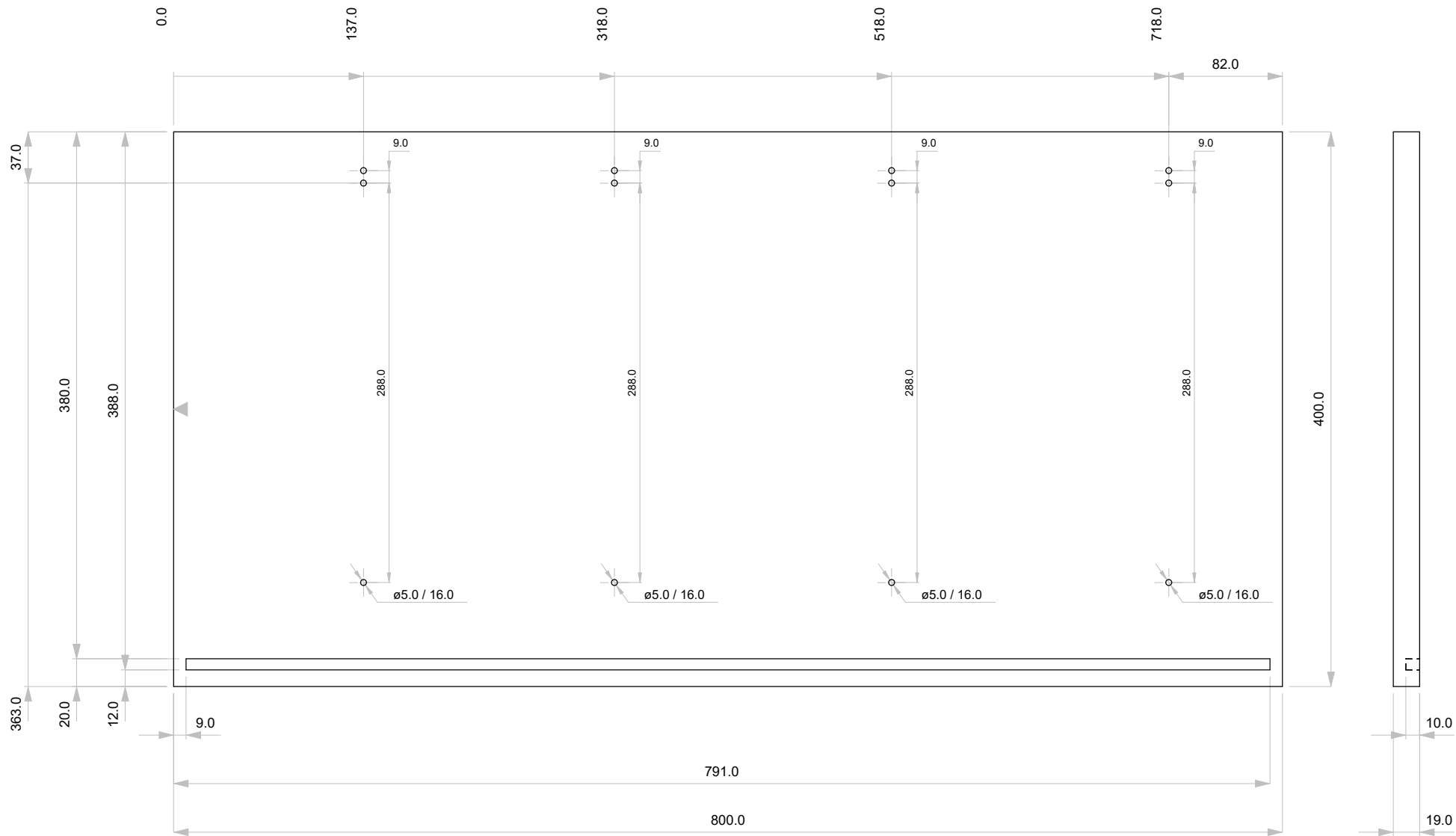
Korpusname: Werkstattschrank

Ersteller:

Datum: 08.01.2020

*ablum*





Kommentar: Angaben zur Nut: Breite = 8 mm, Tiefe = 10 mm.

Kommission: Werkstatt


Art: Korpussseite links

Stück: 1

Korpusname: Werkstattschrank

Ersteller:

Datum: 08.01.2020



Kommentar: Angaben zur Nut: Breite = 8 mm, Tiefe = 10 mm.

Kommission: Werkstatt

Art: Korpussseite rechts


Stück: 1

Korpusname: Werkstattschrank

Ersteller:

Datum: 08.01.2020





Kommentar:

Kommission: Werkstatt

Art: Korpusrückwand

Stück: 1

Korpusname: Werkstattschrank

Ersteller:

Datum: 08.01.2020

*Abtum*




|                              |              |                   |
|------------------------------|--------------|-------------------|
| Kommentar:                   |              |                   |
| Kommission: Werkstatt        | Art: Front 1 | Stück: 1          |
| Korpusname: Werkstattschrank | Ersteller:   | Datum: 08.01.2020 |

*ablum*



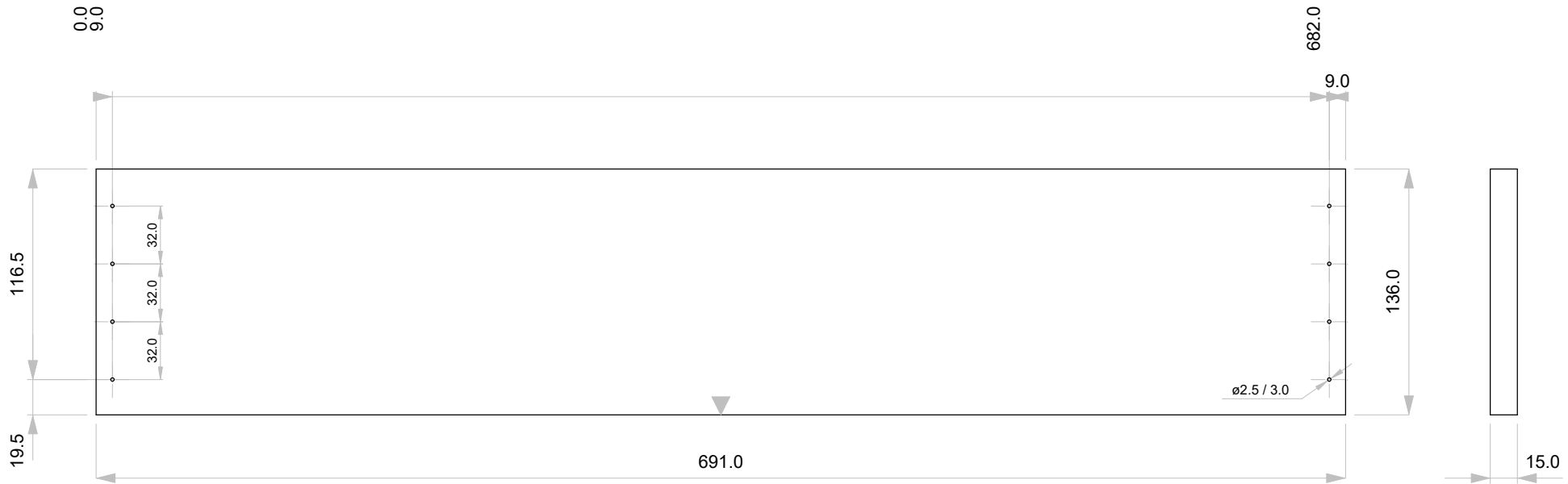
|                              |              |                   |
|------------------------------|--------------|-------------------|
| Kommentar:                   |              |                   |
| Kommission: Werkstatt        | Art: Front 2 | Stück: 3          |
| Korpusname: Werkstattschrank | Ersteller:   | Datum: 08.01.2020 |

*ablum*



|                              |              |                   |
|------------------------------|--------------|-------------------|
| Kommentar:                   |              |                   |
| Kommission: Werkstatt        | Art: Boden 1 | Stück: 4          |
| Korpusname: Werkstattschrank | Ersteller:   | Datum: 08.01.2020 |

*Abtum*



|                              |                 |                   |
|------------------------------|-----------------|-------------------|
| Kommentar:                   |                 |                   |
| Kommission: Werkstatt        | Art: Rückwand 1 | Stück: 4          |
| Korpusname: Werkstattschrank | Ersteller:      | Datum: 08.01.2020 |

