

Küchenschrank



Anmerkungen:

- **Die Stückliste, sowie die Zeichnung dienen nur als Anhaltspunkte für eigenen Konstruktionen.**
- **Die angegebenen Maße können variieren, wenn andere Plattenstärken verwendet werden.**
- **Die Maße können variieren, wenn andere Beschläge verwendet werden.**
- **Statt der verwendeten Materialien können auch andere Plattenwerkstoffe und auch andere Holzarten verwendet werden.**



Stücklisteninfo

Datum

16.06.2021

Angaben ohne Gewähr

Die Stückliste dient nur als Anhaltspunkt für eure Eigenen Konstruktionen

Stückliste

Pos.	U.Pos.	Bezeichnung	Menge	Länge	Breite	Stärke	Material	Bemerkung
1		Unterschrank	1	1000	870		Dreischicht	
	1,1	Seite	2	1000	495	19	Dreischicht	
	1,2	Boden	1	832	495	19	Dreischicht	
	1,3	Traverse	2	832	100	19	Dreischicht	
	1,4	Rückwand	1	990	852	12	Dreischicht	Genauere Maße richten sich nach der Nuttiefe!

Küchenschrank

Stückliste

Blatt 3 von 7



KURSWERKSTATT-SAAR
ONLINE-KURSE FÜR HOLZWERKER

Stückliste

Pos.	U.Pos.	Bezeichnung	Menge	Länge	Breite	Stärke	Material	Bemerkung
2		Oberschrank						
	2,1	Oberboden	1	830	277	19	Massivholz	
	2,2	Unterboden	1	830	277	25	Furniert	Aus zwei Lagen Dreischicht verleimt
	2,3	Seiten	2	500	321	19	Massivholz	
	2,4	Rückwand	1	850	500	13	Furniert	
	2,5	Tür	2	500	410	20	Furniert	
	2,6	Einlegeboden	1	830	272	20	Furniert	
3		Sockel lang	1	950	80	20	Beschichtet	Wird Bauseits angepasst
4		Sockel kurz	2	500	80	20	Beschichtet	Wird bauseits angepasst
5		Spritzschutz groß	1	940	500	24	Beschichtet	
6		Spritzschutz Abkantung	1	500	100	24	Beschichtet	
7		Platte	1	950	530	43	Beschichtet	Aus zwei Lagen Tischlerplatte verleimt

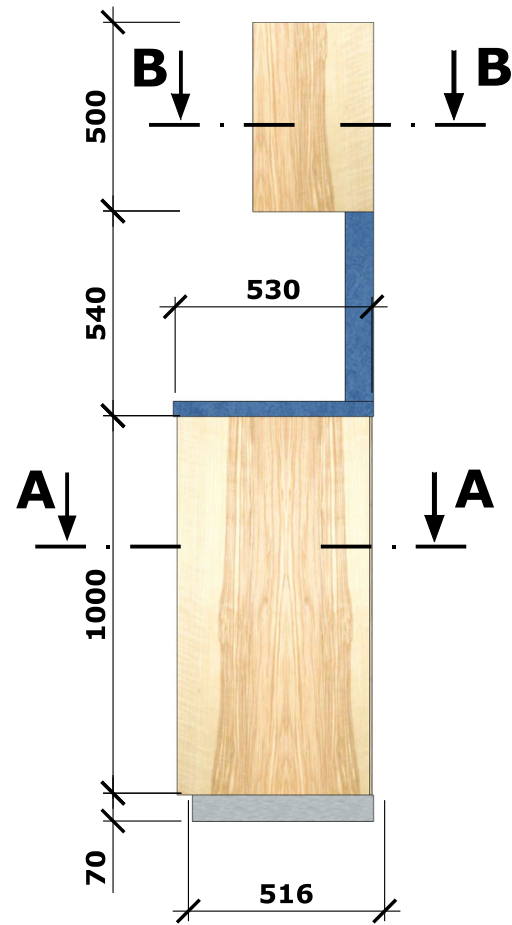
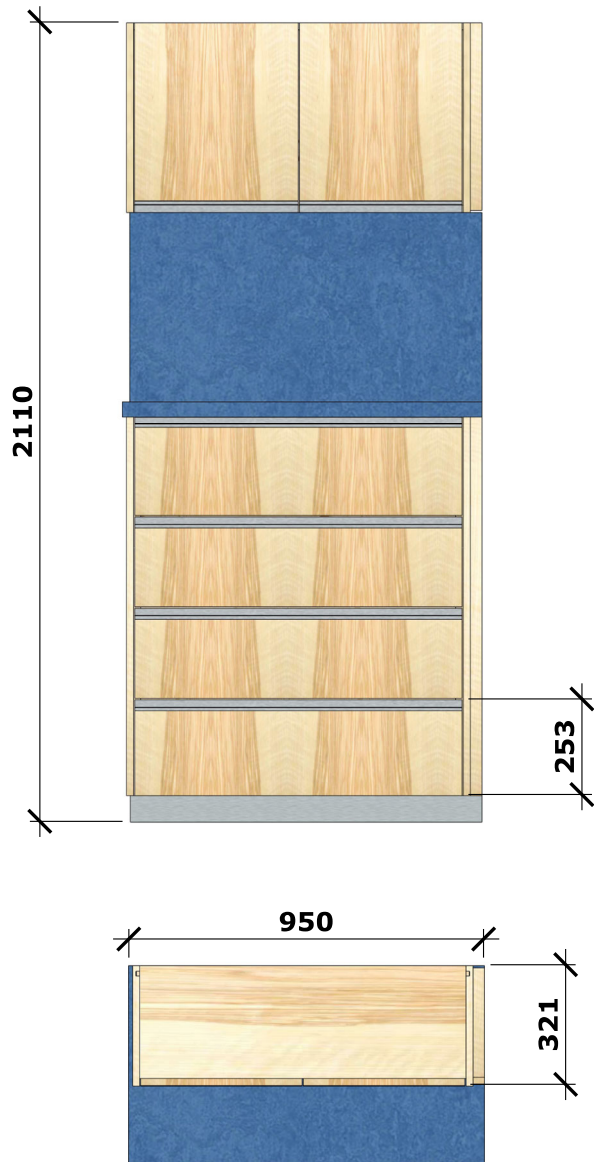
Küchenschrank

Stückliste

Blatt 4 von 7

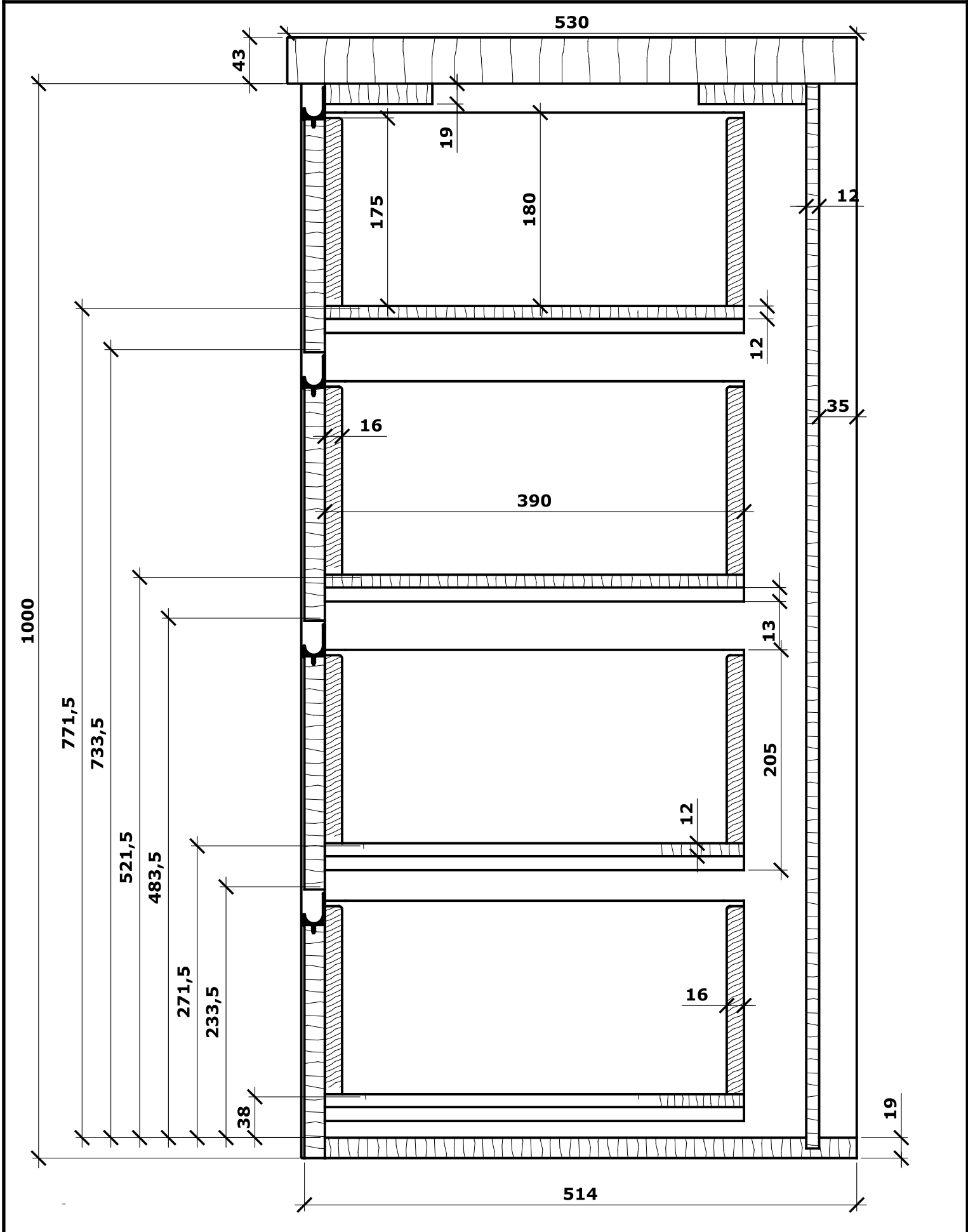


KURSWERKSTATT-SAAR
ONLINE-KURSE FÜR HOLZWERKER



Küchenschrank

Ansichten
Blatt 5 von 7

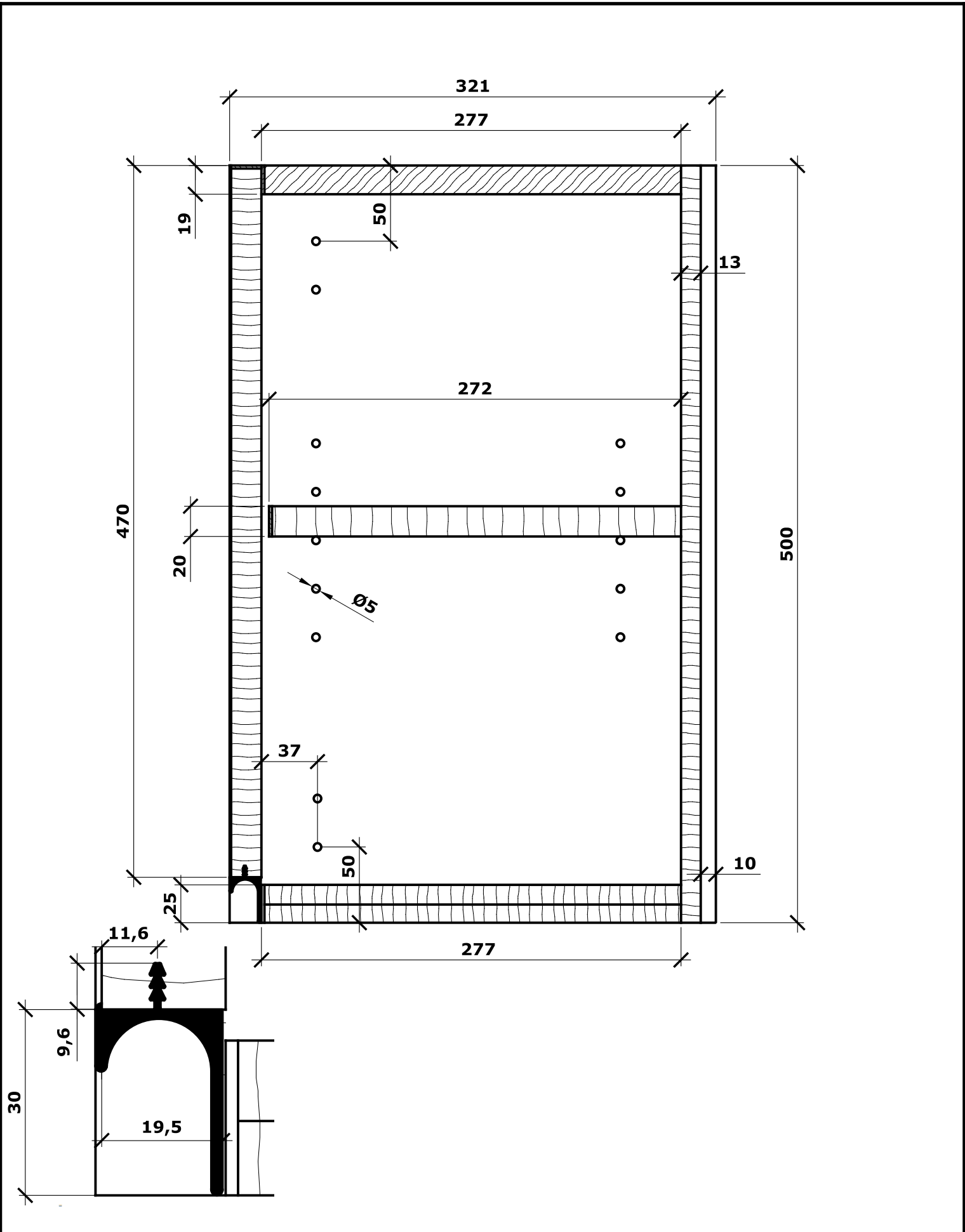


Küchenschrank

Schnitt B-B

Blatt 6 von 6





Küchenschrank

Schnitt B-B

Blatt 7 von 7

KURSWERKSTATT-SAAR
ONLINE-KURSE FÜR HOLZWERKER